



Descubre
consejos y curiosidades
mientras juegas y pintas

LIBRO DE ACTIVIDADES

#YoMeQuedoEnCasa
Volumen 1

**APRENDE
Y DIVIERTETE**

Pinta, colorea,
haz sopa de letras,
resuelve enigmas,
pasatiempos,
recortables...

PARTICIPA EN NUESTROS
CONCURSOS

¡Y VEN A LA FIESTA QUE
ORGANIZAREMOS!



Este libro de actividades pertenece a

y tengo

años.

Al completar todas las actividades podré participar en los **concursos** que desde Policía Local de Elche se organizarán.

Además podré participar en **sorteo** de 500 chapas edición especial **#YoMeQuedéEnCasa**



Estimadas niñas y niños de Elche

Como ya sabéis, estos días nos quedamos todos en casa, porque si nos reunimos en los espacios públicos podemos contagiarnos unos a otros, aunque no queramos hacerlo. El coronavirus pasa muy fácilmente de persona a persona, y la única forma de tenerlo a raya es que permanezcamos en nuestras casas durante un tiempo.

No habrá cole, ni excursiones, ni contacto físico con los amigos y amigas. Pero de ninguna manera este tiempo tiene que ser un periodo de aburrimiento o de malas caras, todo lo contrario, tenemos que aprovechar esta oportunidad para disfrutar de la familia, para aprender todo lo que podamos con los medios que nos brinda la tecnología y, desde luego, para desarrollar nuestra imaginación y nuestra creatividad.

Con ese objetivo se ha creado este “Libro de Actividades” que pone a nuestra disposición la Policía Local de Elche, en el que podrás encontrar, en primer lugar, una serie de consejos muy útiles para prevenir la expansión del coronavirus y, a continuación, un buen número de actividades ingeniosas, divertidas, entretenidas, que os proponemos para pasar estos días de la forma más creativa posible. Sopas de letras, juegos, crucigramas, actividades, adivinanzas, puzzles... ie incluso un recortable de un coche patrulla de la Policía Local!.

Estoy seguro de que las propuestas de este Libro de Actividades os van a gustar, os van a resultar muy interesantes... y no olvidéis que podéis completar estas propuestas con vuestras propias ideas, e imaginar actividades y propuestas nuevas.

Cuando acabe este episodio, y estoy seguro de que será muy pronto, tendréis el orgullo de decir que habéis sabido permanecer en vuestras casas, y que así habéis colaborado activamente para luchar contra el coronavirus, al tiempo que os habéis divertido y habéis aprendido un montón de cosas interesantes.



Carlos González
Carlos González, Alcalde de Elche


Durante unos días no habrá cole

Seguro que has oído hablar de ese tal Coronavirus. Para protegernos y proteger a las personas más sensibles a enfermarse **TODOS** nos vamos a quedar en casa.
¿Por qué?

Porque todos **juntos** somos más fuertes y solidarios.

Porque todos **juntos** podemos ganar a ese tal Coronavirus

Pero eso no significa no poder divertirse en familia. Lo primero que tenemos que hacer para saber cómo ponérselo difícil.



Prevención del coronavirus

conmishijos



Cubre tu boca con un pañuelo para toser o estornudar



Cubre tu boca con una mascarilla si estás enfermo



Hay que llamar al teléfono de salud habilitado si crees que tienes síntomas



No vayas a lugares concurridos



Mtén una distancia de seguridad con los demás



Lávate las manos bien con frecuencia



Coronavirus se ha colado en algunas páginas de este libro.

Si lo ves, **neutralízalo** con una de estas mascarillas y evita que contagie a todo el mundo.




RECORTA ESTAS MASCARILLAS PÉGASELAS EN LA CARA CUANDO LO VEAS.
SI NO TIENES PEGAMENTO DIBUJA UNA CON ROTULADOR

¡TODO VA A SALIR BIEN!



#YOMEQUEDOENCASA

COPIA EL DIBUJO EN EL CUADRADO INFERIOR



LA SOPA DE LETRAS

los medios de transporte de POLICÍA LOCAL



V Z A E E B P Q Z A Q Z L D T
I E M S N D J S S C B U G I F
X M O B X B I L V G Z K O A S
M B T U Z I Z O H M R C Z O V
G A O Z V C A J K Q Y S W E P
Q R C B E I Q C W C K J J U G
B C I X O C L V S M F E L P N
U A C H I L C S K O C M M A C
B C L N B E C A M I Ó N H T G
S I E R N T D E Z W M D M R L
B Ó T P R A X L N P D V S U S
J N A E I S G Q A E Q X L L E
E N S L J N X F X W D C W L E
V F C A Q Q A H W Y P G R A H
J J H X N G F U R G Ó N Q S R

Ordena de mayor a menor aquellos
en los que más te gustaría subirte

SOLUCIONES

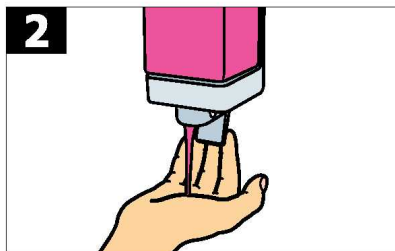
FURGÓN
CAMIÓN
PARULLA
EMBARCACIÓN
BICICLETAS
MOTOCICLETAS

¡Las **manos limpias** protegen de infecciones!

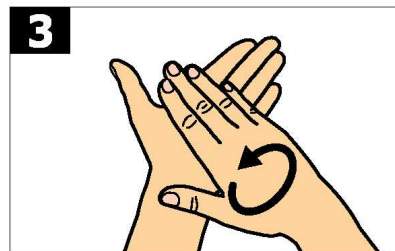
Lávate las manos correctamente



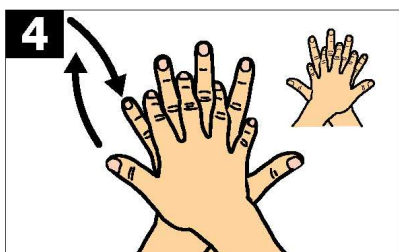
1 Mójese las manos.



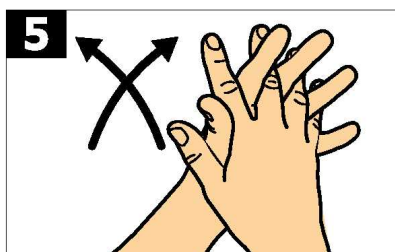
2 Aplíquese suficiente jabón para cubrir todas las superficies de las manos y antebrazos



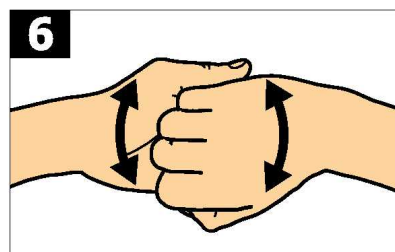
3 Frótese las palmas de las manos entre sí.



4 Frótese la palma de la mano derecha contra el dorso de la mano izquierda entrelazando los dedos, y viceversa.



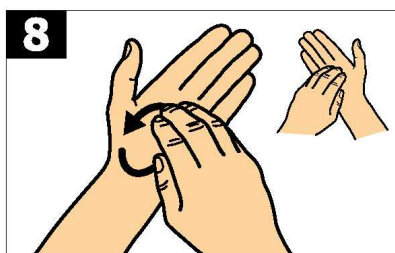
5 Frótese las palmas de la manos entre si, con los dedos entrelazados.



6 Frótese el dorso de los dedos de una mano contra la palma de la mano opuesta, agarrándose los dedos.



7 Rodeando el pulgar izquierdo con la palma de la mano derecha, fróteselo con un movimiento de rotación, y viceversa.



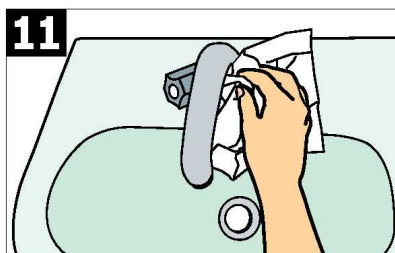
8 Frótese la punta de los dedos de la mano derecha contra la palma de la mano izquierda, haciendo un movimiento de rotación, y viceversa.



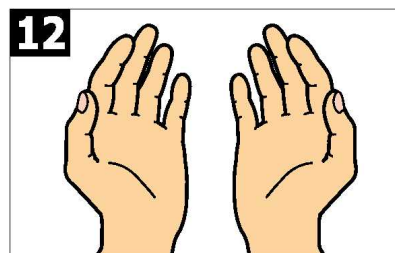
9 Enjuáguese las manos y antebrazos.



10 Séqueselas con una toalla desechable.



11 Utilice la toalla para cerrar el grifo.




12 Y sus manos estarán seguras.

**#ESTE
VIRUS**

**LO
PARAMOS
UNIDOS**

**¿DURANTE CUANTOS SEGUNDOS
TE LAVAS LAS MANOS?**

**Indica aquí abajo los
segundos en número**



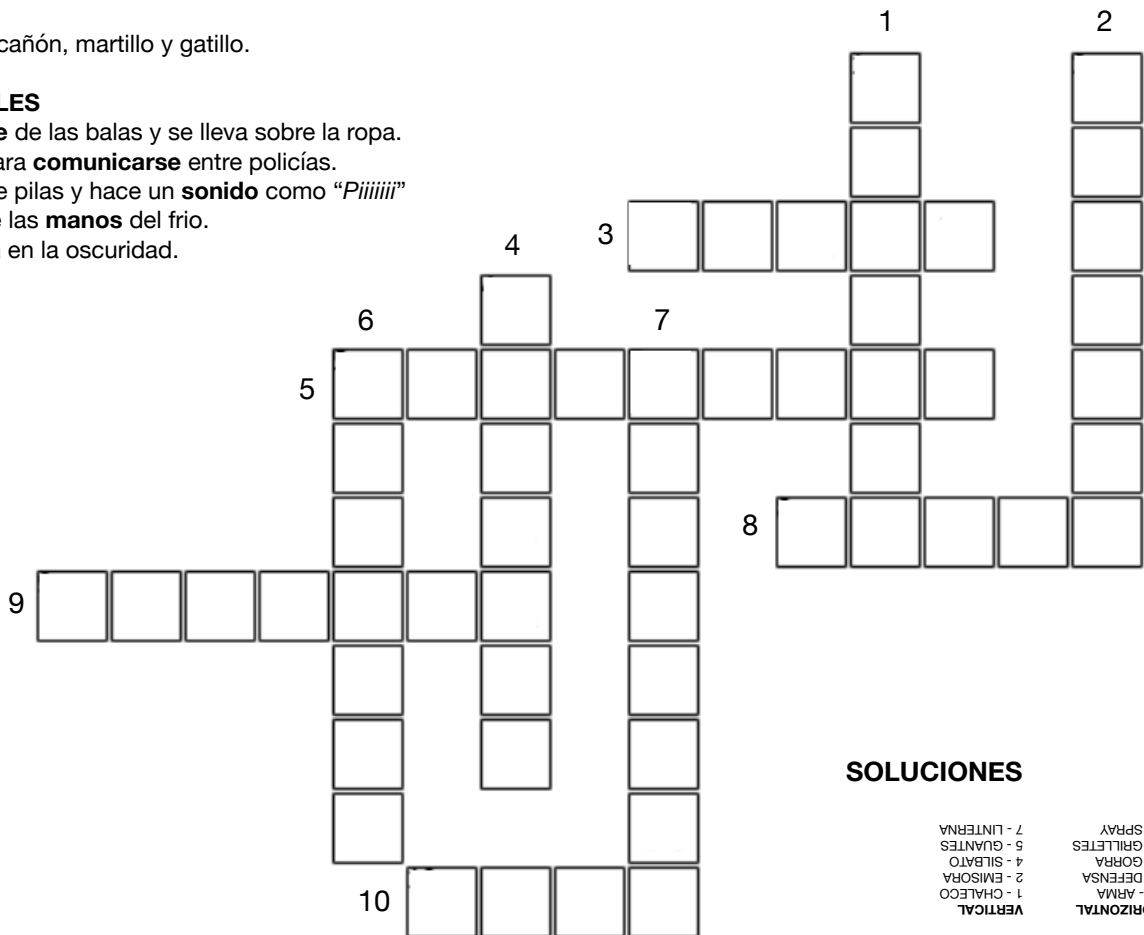
EL CRUCIGRAMA DE LA UNIFORMIDAD

HORIZONTALES

3. Tiene **gas** en su interior y hace que piquen los ojos.
6. Sirve para **inmovilizar** a una persona y se pone en las **muñecas**.
8. Se pone en la **cabeza** y es útil los días de sol.
9. Es **alargada** y sirve para defenderse o hacer palanca.
10. Tiene cañón, martillo y gatillo.

VERTICALES


1. **Protege** de las balas y se lleva sobre la ropa.
2. Sirve para **comunicarse** entre policías.
4. No tiene pilas y hace un **sonido** como "Piiiiiii"
5. Protege las **manos** del frío.
7. **Ilumina** en la oscuridad.




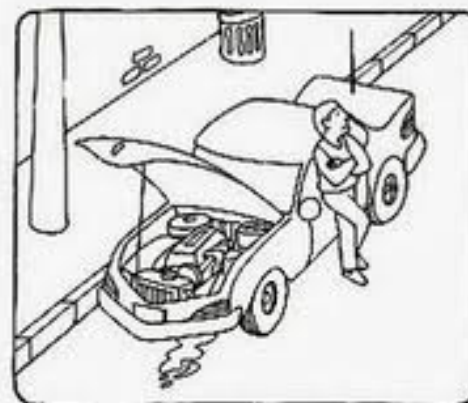
SOLUCIONES

- | | |
|---|--|
| <p>HORIZONTAL</p> <p>10 - ARMA</p> <p>9 - DEFENSA</p> <p>8 - GORRA</p> <p>6 - GRILLETES</p> <p>5 - GUANTES</p> <p>7 - LINTERNA</p> | <p>VERTICAL</p> <p>1 - CHALECO</p> <p>2 - EMISORA</p> <p>4 - SILBATO</p> <p>3 - SPRAY</p> |
|---|--|

¿ERES CAPAZ DE DIBUJAR A UN POLICÍA CON ALGUNO DE ESTOS ELEMENTOS?



Une las profesiones con el lugar donde son necesarias



El juego del corona virus.



¡Protege a tus hijos jugando. Luchar contra el Coronavirus puede ser divertido!



1 Dile a papi o mami que te pinte un coronavirus en el dorso de cada mano cada mañana.



2 Durante el día te tienes que borrar el dibujo con agua y jabón. ¡Cuántas más veces te laves mejor!

3 Si a la noche has conseguido borrar al coronavirus ganas ¡1 punto!

4 ¡Si acumulas 20 puntos en 20 días, te ganarás un premio!



Llega hasta el final del laberinto y ponle una mascarilla a Coronavirus



Los meteorólogos de AEMET ven acercarse a nuestra comunidad fuertes lluvias. Pero no en todas las provincias va afectar por igual...

¡PINTA EL MAPA Y AVISA A LA POBLACIÓN!

Estos son los avisos de la **Agencia Estatal de Meteorología**:

En **CASTELLÓN** se espera riesgo meteorológico extremo (fenómenos meteorológicos no habituales, de intensidad excepcional y con un nivel de riesgo para la población muy alto). Parece que va a llover muchísimo...

Pinta de **ROJO** Castellón.

En **VALENCIA** existe un riesgo meteorológico importante (fenómenos meteorológicos no habituales y con cierto grado de peligro para las actividades usuales). Aquí va a llover mucho...

Pinta de **NARANJA** Valencia





En **ALICANTE** no existe riesgo meteorológico para la población en general, aunque sí para alguna actividad concreta. Conviene avisar de que lloverá bastante...

Pinta de **AMARILLO** Alicante

¿Sabías que los avisos no afectan igual a toda la provincia y puede dividirse la provincia para indicarlo?



Cuando llames al 112

-  Mantén la calma y proporciona todos los datos de forma clara, concisa y objetiva
-  Facilita toda la información posible
-  Responde a todas las preguntas del operador
-  No te olvides de darnos tu número de teléfono




Repasa los números
y recuérdalos!


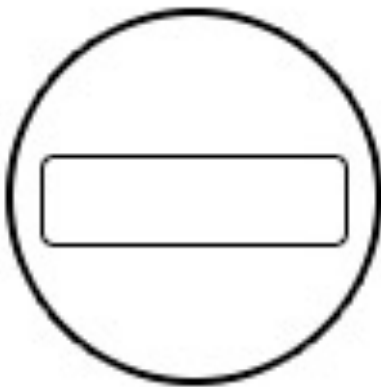


¡HAZ EL TEST DEL 112!

- 1. Las 24 horas del día, los 365 días del año
- 2. Es de pago y necesito una tarjeta SIM
- 3. Puedo llamar con el teclado bloqueado
- 4. No necesito cobertura para llamar
- 5. Tengo que conocer el PIN del teléfono y que la NASA me de una contraseña
- 6. Si lo necesito, llamando podré avisar a policías, bomberos, médicos...
- 7. No puedo llamar para bromear




¡DICHOSO CORONAVIRUS!
Sólo le gusta contagiar y robar colores.
Se ha llevado todos los de estas señales y es un lío.
¿Nos ayudas?
A ver el semáforo de peatones estaba en rojo, pero entonces
¿de qué color será el semáforo de vehículos?



ESTA ES LA
GUÍA DE
COLORES



LABERINTO HÍPER ULTRA SÚPER DIFÍCIL



**Pon a prueba tu concentración
¿Conseguirás llegar de un lado al otro?**

¡Diviértete aprendiendo!


Accede a través del ordenador o tablet a:
www.rtve.es/educlan/

Clan lanza EduClan, una herramienta educativa para las familias durante el cierre preventivo de los centros

Desde el lunes 16 de marzo en los medios digitales de Clan (web, apps y televisiones conectadas), con contenidos audiovisuales para niños de 3 a 10 años y coordinado con el Ministerio de Educación y Formación Profesional con la ayuda de editoriales educativas



CANALES



EduClan

3 a 5 años



EduClan

6 a 8 años



EduClan

9 a 10 años

¿Alguna vez has pensado ser policía? ¿Sí?

Pues es muy importante que aprendas muchas cosas, todas las que puedas.

Estudiando mucho podrás conseguir aprobar el examen para ser uno de nosotros.

¡Pero ojo! También es muy importante portarse bien y hacer mucho caso a papás y mamás. Durante estos días tienes tu primera prueba: tu objetivo es marcar todas las casillas como reto superado.

He sido obediente

He hecho todos mis deberes

He recogido siempre mi habitación


He aprendido, al menos, 5 cosas nuevas

He acabado con mi plato

Mi familia opina lo mismo

¿SABÍAS QUE SE ESTÁ PREPARANDO EL
CAMBIO DE UNIFORMIDAD EN TODAS
LAS POLICÍAS LOCALES DE LA
COMUNIDAD VALENCIANA?


¡DISEÑA TU PROPUESTA!



El Capitán Listillo no se queda en casa,
dice que quiere navegar y piratear
¿Pero en qué está pensando?!

¿Es que no sabe que sólo puede salir
sin compañía solo para cosas como
comprar comida, ir al médico o por una
causa justificada?

UNE LOS PUNTOS Y
AYUDANOS A
DESENMASCARAR A
ESTE TRAMPOSO



UNE CADA PEDANÍA CON SU NOMBRE

Santa Ana

Vallongas

Ferriol

Carrús

Peña de las Águilas

Llano de San José

Matola

Algoda

Puçol

Algorós

Daimés

Derramador

La Marina



PINTA CADA PEDANÍA DE UN COLOR

Altabix

Jubalcoy

Saladas

Torrellano Alto

Torrellano Bajo

Maitino

L'Altet

Balsares

Perleta

Valverdes Alto

Valverde Bajo

Alzabares Alto

Alzabares Bajo

Baya Alta




Baya Baja

Asprillas

La Hoya



Pinta, recorta y pega cada vehículo junto a la persona que lo utiliza. O si quieres dibújalos en los cuadro basándote en los ejemplos



LA HUELLA DACTILAR

La Policía cuando investiga algún delito busca la **huella dactilar** en el lugar del delito para encontrar a la persona que lo ha hecho.

Curiosidad: Las personas siempre tenemos la misma huella dactilar a lo largo de nuestra vida.


Te proponemos realizar diferentes **personajes** con nuestra huella con distintas **expresiones y caras** (riendo, triste, feliz, enfadado, con sueño o pensativo). También que estén haciendo diferentes **actividades** (cantar, saltar, bailar, correr...). Y a qué se dedicaría vuestra huella dactilar.

Por ejemplo ¿cómo sería un **policía** dactilar? ¿O tu **familia** dactilar?

Personajes «dactilares»

En estas dos páginas encontrarás ideas para convertir tu huella dactilar en distintos personajes. Vierte pintura en un plato viejo, moja el dedo medio e imprime tu huella sobre un papel.

19 Gente menuda




Convierte tus huellas en personajes añadiéndoles ojos, boca, nariz y finos brazos y piernas.



20 Oficios y aficiones

Si les dibujas ropa y accesorios puedes convertir tus huellas en cualquier personaje: desde un piloto a una enfermera.



21 Peinados y expresiones

Aquí tienes varias ideas para el peinado y los gestos de tus personajes.

Pon tus huellas aquí...

70 ideas fáciles

PARA JUGAR CON NIÑOS

DENTRO DE CASA

01. HACER UN BIZCOCHO

Prepara un bizcocho o cualquier receta casera con los ingredientes que tengas por casa.

02. TEATRO DE SOMBRAS

Recorta siluetas de cartulina y pégalas en un palo. Sacca la linterna y... ¡que se haga la magia!

03. GRABAR UN VÍDEO TEATRAL

Piensa una idea, elige los personajes y graba una escena, anuncio o sketch divertido.

04. JUGAR AL VOLEIBOL CON UN GLOBO

Si tienes un globo hinchalo y monta un partido de voleibol en el salón.

05. RESCATAR ALGÚN JUEGO DE MESA

El Parchis, el Monopoly, el Scattergories... Desempolva ese juego de mesa que te encantaba y echaos unas risas.

06. JUGAR A GESTOS O A PELÍCULAS

Un clásico entre los clásicos que siempre funciona.

07. PINTARSE LAS UÑAS

Las de las manos, las de los pies... No hace falta que sean del mismo color ni de la manera convencional, ¡diviértete!

08. ENTREVISTAR A UN FAMOSO

Imagina que entrevistas a un personaje famoso y hazle preguntas divertidas.

09. ESCONDER MENSAJES POR LA CASA

Coge unos Post-it y esconde mensajes sorpresa por la casa; y los sacarás una sonrisa a quien los encuentre.

10. GUERRA DE ALMOHADAS

Nada como una guerra de almohadas para liberar tensiones y reír a carcajadas.

11. REDECORAR TU HABITACIÓN

Prueba a cambiar los muebles de sitio y a darle un aire nuevo al dormitorio.

12. INVENTAR UNA COREOGRAFÍA

Escoge la canción del momento e inventa una coreografía cañera.

13. DIBUJAR RETRATOS

Uno posa y los demás le dibujan. ¿Cuál ha quedado más gracioso? ¿Cuál se parece más?

14. GRABAR UN PROGRAMA DE RADIO

Imagina que tienes un programa de radio ¿qué le contarías a tus oyentes? ¿Qué música pincharías? ¡Grábalo y diviértete escuchándolo!

15. DOBLAR UNA PELÍCULA

Reproduce cualquier escena de cualquier película sin sonido y ponle voz. Si el diálogo es un poco absurdo mejor.

16. PREPARAR UNA MESA BONITA

Hoy que tienes tiempo prepara una mesa bonita. Para el desayuno, la merienda, la cena...

17. INVENTARSE UNA CANCIÓN

Libera tu sentido del ritmo y compón una canción con sentimiento.

18. HACER YOGA

Mueve la mesa y Convierte el salón en una clase de yoga.

19. DESFILE DE DISFRACES

¡Todo vale! Abre el armario y juega con combinaciones imposibles.

20. JUGAR A "SI FUERA..."

Si fueras un animal ¿quién serías? ¿por qué? ¿y si fueras un planeta, una comida, una prenda de ropa?

21. ESCRIBIR TU ÁRBOL GENEALÓGICO

Saca papel y lápiz y reproduce el árbol de tu familia tan lejos como puedas llegar.

22. HACER UN CIRCUITO CON LAPICEROS

Saca todos tus lápices y rotuladores y colócalos en el suelo uno seguido de otro para montar un circuito de coches en el pasillo de casa.

23. MONTAR UNA CABAÑA

Recopila telas y mantas y monta una buena cabaña donde contar historias y comer la merienda.

24. ESCRIBIR UN DIARIO

Apunta cada día lo que has hecho. Ahora igual parece poca cosa, pero te gustará leerlo más adelante.

25. AVIONES DE PAPEL

Construye aviones de papel tan aerodinámicos como puedas y hazlos volar.

26. INVENTARSE UNA POESÍA

Saca el poeta que llevas dentro y escribe una bonita poesía. No hace falta que rime.

27. JUGAR AL Pictionary

Sólo hace falta papel y lápiz. Intenta que los demás descubran lo que dibujas pero ¡no puedes hablar!

28. SÚPER HÉROES AL PODER

Cada uno elige un súper poder y empieza el juego. ¡Imaginación al poder!

29. SESIÓN DE PELUQUERÍA

No es una peluquería normal, sólo valen peinados locos!

30. PERSONAJES DE CUENTO

Leer un cuento haciendo cada uno la voz de un personaje.

31. HACER UN COLLAGE

Saca las revista viejas y monta un personaje divertido o un paisaje imposible.

32. ESCRIBIR UN CÓMIC

Secciona una hoja en cuadrados y dibuja una tira cómica.

33. PLANTAR UNA LENTEJA

Coge una lenteja o un garbanzo y plántalo con algodón mojado.

34. ESCRIBIR UNA CARTA

Escoge a una persona especial y escribele una carta. Le encantará recibirla.

35. HACER ORIGAMI

Un barco de papel, una pajarita... Busca ideas y ¡a ver qué sale!

36. HACER RECORTABLES

Dibuja un personaje, recórtalo y hazle ropa, complementos... La moda en tus manos.

37. HACER UN PICNIC EN EL SALÓN

Prepara un buen picoteo, saca un mantel y monta un picnic en el salón.

38. MARIONETAS CON CALCETINES

Busca algún calcetín viejo, cósele unos botones a modo de ojos y crea tus propias marionetas.

39. DESCONOCIDOS EN LA CENA

Juega a cenar con tu familia como si ninguno os conocieseis. ¿De qué hablaríais, cómo os trataríais? ¡Divertíos!

40. GUERRA DE COSQUILLAS

Por equipos, todos contra todos... ¡Guerra de cosquillas!

41. HACER UN KARAOKE

Escoge tu micrófono y a darle todo.

42. SALA DE CINE

Preparar las entradas, las palomitas... ¡incluso podéis montar un cinefórum!

43. ESCONDITE INGLÉS

Un, dos, tres... ¡Que nadie se mueva!

44. LO QUE ME GUSTA DE TI

Cuenta en voz alta o escribe lo que más te gusta de los miembros de tu familia.

45. TRABALENGUAS

¿Cuál es el trabalenguas más difícil que conoces? ¿Lo puedes decir más rápido sin equivocarte?

46. IMITAR POSTURAS

Cada turno es uno el modelo y hay que imitar todo lo que haga. Cuanto más extrañas sean las posturas ¡Más risas!

47. TELA DE ARAÑA

Convierte el pasillo en una tela de araña; con cinta, con lana... hay que atravesarla ¡Pero sin tocarla!

48. ACAMPADA NOCTURNA

¿Una noche diferente? Todos a dormir al salón, cual acampada veraniega.

49. CREAR MARCAPÁGINAS

Con papel, cartulina, pegatinas... ¡un despliegue de medios para crear tu mejor marcapáginas!

50. INTERCAMBIO DE PERSONAJES

Cada uno escoge a otro y juega a comportarse como si fuera él. ¡Imposible no reírse!

51. HISTORIA COMPARTIDA

Uno empieza y va pasando el turno del narrador.

52. DIBUJOS CON EL PIE

¿Eres capaz de escribir tu nombre con el pie o de dibujar una casa? Quizás te sorprenda... ¡o quizás te dé un ataque de risa! ¡A ver qué sale!

53. CONTAR CHISTES

Seguro que lo has contado mil veces ¡Pero a quién no le gusta un chiste?

54. HACER UN MASAJE

Remángate y despliega todas tus dotes para dar el mejor masaje del mundo. ¡Luego te toca recibirlo!

55. CARAS IMPOSIBLES

Uno tiene que hacer las muecas más grandes que pueda y el resto no puede reírse. ¿Podréis lograrlo.

56. CONSTRUYE UNA CATAPULTA

Coge una cuchara y monta tu propia catapulta con bolas de papel. ¿quién llega más lejos?

57. ADIVINA LA CANCIÓN

No valen palabras, tararea o escoge una sola sílaba. ¿Qué canción es?

58. FOTOS DIVERTIDAS

Saca el teléfono y hazeros fotos divertidas; saltando, haciendo muecas. ¡Cómo mola verlas después!

59. EQUILIBRISTA

con una cinta o con lana, camina por encima como si fuera el cable de un equilibrista. ¡No es tan fácil como parece!

60. EFECTO DOMINÓ

Saca unas piezas (o libros) que te sirvan para ponerlos en fila y ¡mira que rápido caen! Cuantos más, mejor.

61. MAPA DEL TESORO

esconde un objeto y sitúalo en un plano dibujado de tu casa. ¿Eres capaz de encontrarlo?

62. DIBUJO COLECTIVO

Haz cualquier garabato en un papel y el siguiente tiene que utilizarlo para dibujar algo con sentido.

63. COMECOCOS DE PAPEL

¡Vuelven los 80! Monta un comecocos de papel y descubre qué hay debajo de las solapas.

64. LAS CANCIONES DE TU INFANCIA

¿quieres vivir un flashback? recuerda con tus hijos las canciones de tu infancia.

65. CANASTA

Una cesta, un cubo... ¡Las canastas están por todas partes! ¿Eres tú el nuevo Gasol?

66. FRÍO Y CALIENTE

Esconde un objeto y encuéntralo moviéndote por el espacio sabiendo que frío es lejos y caliente es cerca. ¡cuanto más escondido esté, mejor!

67. EL TELÉFONO ESCACHARRADO

Piensa una frase extraña. Ahora pásala a quien tengas a tu derecha pero dila muy rápido. ¿qué le llega al último?

68. BÚSQUEDA DEL TESORO

Una pista lleva a la otra... ¿Seréis capaces de encontrar el tesoro?

69. DISPARATES

Uno dice algo, el siguiente le contesta algo que no tiene nada que ver, y así sucesivamente ¡A ver quién aguanta más tiempo sin reírse!


70. ADIVINAR PERSONAJES

Uno piensa un personaje y los demás intentan adivinar de quién se trata, pero sólo vale responder sí o no.

#YoMeQuedoEnCasa

¡Coronavirus está al acecho de nuevo y quiere contagiar a la gente que no puede quedarse en casa!

Ayuda a estos policías,
PONLE MASCARILLA
y evita que contagie



**Thank
You!**




PINTA EL COCHE DE POLICÍA

ADIVINA Y COLOREA PROFESIONES (que nos ayudan estos días)

Con el silbato llamo tu atención si de manera incorrecta conduces o no eres un buen peatón.



Con paciencia y con tesón recorro el barrio llevando puntuales las cartas a tu buzón




Curo catarros, tos y resfriados y estos días son para nosotros ¡los más complicados!



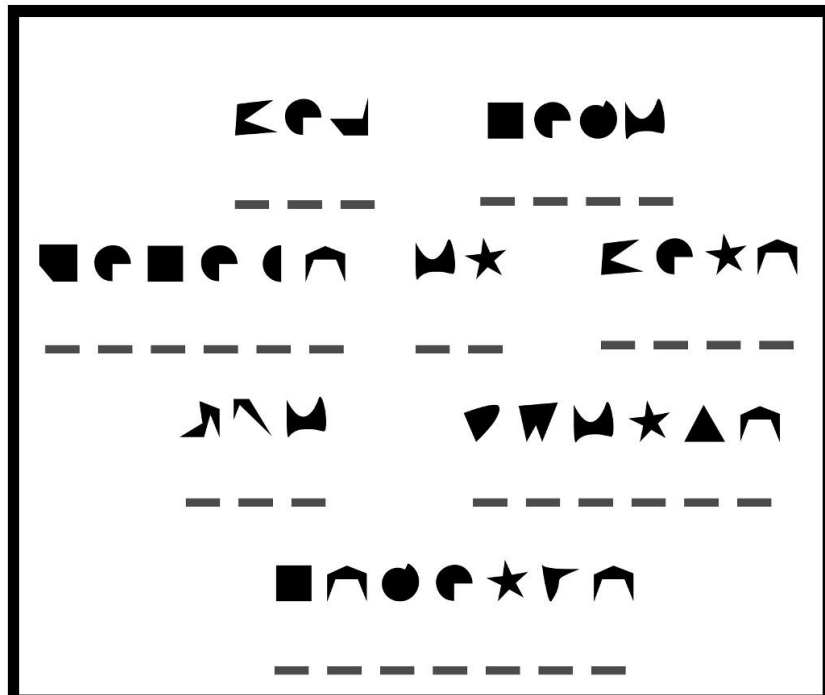
¡Coronavirus ha pasado por aquí!

Y ha cifrado este mensaje
¿quién los descifrará?
El descifrador que los descifre
¿serás tú?




¿Puedes descifrar este mensaje secreto utilizando el código de la izquierda?

A C D E
F G H I J K L M N O P Q R S T U V
W X Y Z



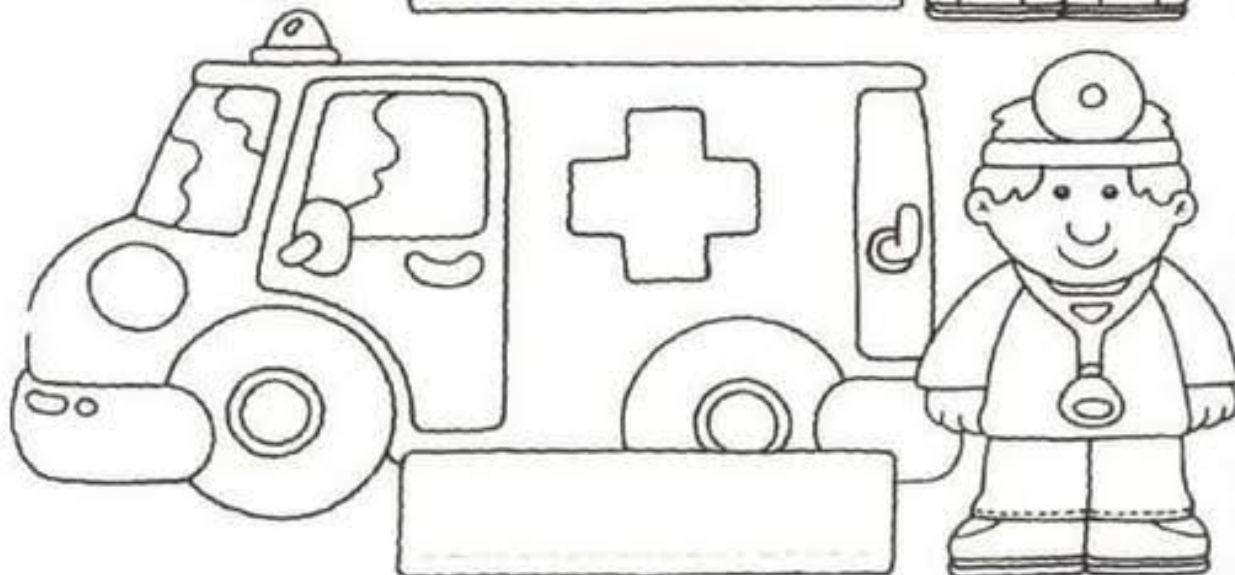


¿Qué dirá este extraño mensaje secreto?

A C D E F G H I J K L M N O P Q R S T U V W X Y Z




¿Eres capaz de escribir tu nombre completo usando el mismo código de cifrado?

**COLOREA ESTOS DIBUJOS E INDICA
A QUÉ PROFESIÓN PERTENECEN...**



La **UTE** de tu barrio ha visto a Coronavirus buscando a personas reunidas para pasar de una a otra.

¿Les ayudas a perseguirlo por las calles?



Observa la lámina. Recorre el camino desde dónde indica la flecha de inicio hasta la flecha final. Primero realizar el recorrido con el dedo luego, con un lápiz.

HABLAR EN CÓDIGO

<u>Letra</u>	<u>Voz</u>	<u>Pronunciación española</u>
A	ALPHA	ALFA
B	BRAVO	BRAVO
C	CHARLIE	CHARLI
D	DELTA	DELTA
E	ECHO	ECO
F	FOXTROT	FOXTROT
G	GOLF	GOLF
H	HOTEL	JOTEL
I	INDIA	INDIA
J	JULIET	YULIET
K	KILO	KILO
L	LIMA	LIMA
M	MIKE	MAIK
N	NOVEMBER	NOVEMBA
O	OSCAR	OSCAR
P	PAPA	PAPA
Q	QUEBEC	QUEBEC
R	ROMEO	ROMEO
S	SIERRA	SIERRA
T	TANGO	TANGO
U	UNIFORM	YUNIFORM
V	VICTOR	VICTOR
W	WHISKY	UISKI
X	XRAY	EKSREI
Y	YANKEE	YANQUI
Z	ZULU	ZULU

Los servicios de emergencia y otras profesiones utilizan códigos para comunicarse por radio.

¿Eres capaz de deletrear tu nombre usando este código?

¿Puedes descifrar este mensaje?

TANGO - OSCAR - DELTA - OSCAR - SIERRA - ALPHA
- LIMA - DELTA - ROMEO - ALPHA - BRAVO - INDIA -
ECHO - NOVEMBER



Escola a casa | Activitats

ESCOLA A CASA

escolavalenciana.org/escolaacasa/

Escola Valenciana vol que aquest temps a casa no siga temps desaprofitat. Per això mateix, donada la suspensió de l'activitat escolar, posem a la vostra disposició un conjunt de recursos didàctics que xiquetes i xiquets poden realitzar des de casa. Portem l'Escola a casa



#EscolaACasa
escolavalenciana.org/escolaacasa

Alliberem les guies didàctiques del Cinema a l'Escola d'Escola Valenciana!

- [El Principet](#)
- [Hotel Transsilvània 3](#)
- [Els increïbles 2](#)
- [Buscant la Dory](#)
- [Astèrix i la residència dels Déus](#)
- [Madagascar](#)
- [Angry birds](#)
- [Brave](#)
- [Charlie i la fàbrica de xocolata](#)
- [Ice Age 3](#)
- [Wall-E](#)
- [En Ralf destrueix internet](#)

ADIVINA Y DIBUJA PROFESIONES (que nos ayudan estos días)

Con una manguera, casco y escalera apago los fuegos y las hogueras.




Me muevo por pasillos y cajas. Piensa un poco y adivina quién te vende la comida



Me levanto de madrugada y me pongo a mis tareas, dejo limpias las calles y las aceras




¡Qué suerte!
En las tiendas hay de todo.
Eso es gracias a todo el mundo que trabaja
para que no falte de nada




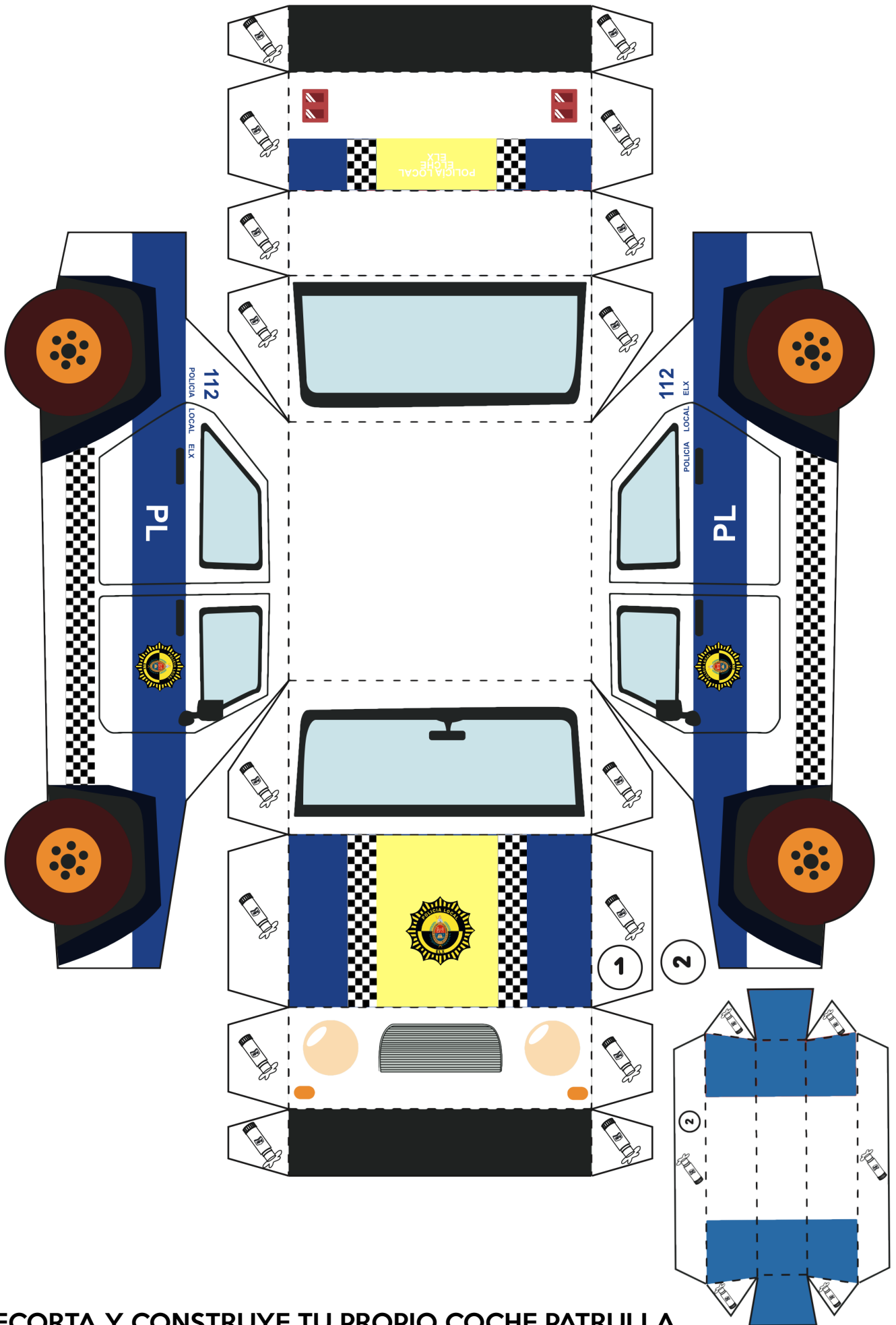
Dale color a su día a día y mándales un mensaje

GRACIAS



A Coronavirus no le gusta la gente que se **lava las manos**.
Ni la que tose o estornuda en un **pañuelo de papel**.
Las personas que trabajan en el **hospital**...
¡Nos cuidan y nos **advierten** como no contagiarnos!
Eso se lo pone muy difícil para **contagiar**.





RECORTA Y CONSTRUYE TU PROPIO COCHE PATRULLA

Si te gusta el resultado pide a tu familia que le haga una foto y nos mencione en redes sociales



¡PARTICIPA EN NUESTRO CONCURSO DE DIBUJO!

Temática libre





Como tú y tu familia, ya estamos haciendo planes para cuando terminen estos días de estar en casa. Excursiones, visitas a museos, vacaciones...



HEMOS PENSADO EN ORGANIZAR UNA

FIESTA

Por supuesto, estás invitado.



Aún es pronto para saber cuándo y dónde. El único requisito de acceso será completar este libro de actividades y divertirte lo más posible ayudando en casa.



Haremos sorteos, anunciaremos los ganadores de los concursos y repartiremos 500 chapas edición especial

#YoMeQuedéEnCasa

IDEA BASADA EN LA INICIATIVA DE **POLICÍA LOCAL DE SANTA POLA**.
GRACIAS A **PATRICIA, MARÍA JOSÉ, ESTHER, ANAÍS Y MARÍA** POR DEDICAR
PARTE DE SU TIEMPO LIBRE A ELABORAR ESTE LIBRO DE ACTIVIDADES.